



## SNEP<sup>®</sup> Mode C

– Ett nytt sätt att se på helheten

SNEP<sup>®</sup> Mode C lämpar sig för många olika lokaler, såsom **butiks- och affärslokaler, logistikcentraler, lagerutrymmen, industrihallar, idrottslokaler och offentliga miljöer**. Genom att välja rätt ljusfördelning, produktdimension, effektklass, styrning och elektriska inkoppling erhålls en perfekt SNEP<sup>®</sup>-belysning. SNEP<sup>®</sup> Mode C erbjuder en enkel process från projektering till installation och användarupplevelse.

### Optiken ger valmöjligheter

De högklassiga optikalternativen garanterar den bästa lösningen för objektet flexibelt på olika höjdnivåer och för ett otal olika tillämpningar. Till exempel i butiker lyfter optiken för hyllkorridorer fram produkterna på ett energieffektivt och bländningsfritt sätt. Med SNEP<sup>®</sup> Mode C kan man belysa stora ytor med en bred ljusspridning eller effektivt föra in högklassigt ljus på lodräta ytor med osymmetrisk optik.

## Mode C

### Kapslingsklass

IP20\*/IP44

### Skyddsklass

I

### Mekanisk tålighet (IK-klass)

IK08

### Driftsmjöns temperatur (Ta-klass)

Ta -25...+50°C / -25...+45°C / -40...+50°C

### Ramkonstruktion

Ram av aluminiumprofil, gavlar av tålig och ej brandfrämjande V0-brandklassad PC-plast.

### Bländskydd/optik

Formsprutad PMMA-linsoptik, polykarbonatskydd (opal)

### Ljusfördelning

Bred 90°, mellanbred 60°, smal 30°, Retail, osymmetrisk, opal

### Färgtemperatur

3000K, 4000K ja 5000K

### Färg

Anodiserad grå/vit RAL 9010  
Finns även andra färgalternativ

### Installationsmetod

Tak, armaturskena eller vajerupphängning eller med justerbart rampfäste. Installationssatser fås separat.

### Spänning

200-240 Vac

### Effektkoefficient

> 0,95

### Frekvens

0/50/60 Hz

### Armaturens livslängd

L80B50 100 000h

### Styrning

On / Off, DALI

### Felfrekvens

100 000h / 10%

### Ljuskälla

LED

### Kablingsalternativ

#### IP20\*:

Integrerad 5-polig Wago Winsta Midi-anslutning i armaturens gavel eller med överkopplingsledning (5x2,5 mm<sup>2</sup>) med anslutning i båda gavlarna. Mellankablar säljs separat.

#### IP44:

- Anslutningskabel från ändan 3x1,5 mm<sup>2</sup> eller 5x1,5 mm<sup>2</sup>
- Överkopplingsledning med anslutning i båda ändar 5x2,5 mm<sup>2</sup>
- Överkopplingsledning med anslutning i samma ändan 5x2,5 mm<sup>2</sup>
- Anslutningskabel uppåt 3x1,5 mm<sup>2</sup> eller 5x1,5 mm<sup>2</sup>
- Snabbkoppling (IPD) och en anslutningskabel 5x2,5mm<sup>2</sup>
- Överkoppling med en snabbkoppling (IPD) och en anslutningskabel 5x2,5mm<sup>2</sup>
- Överkoppling med snabbkopplingar (IPD) 5x2,5mm<sup>2</sup>

### Mått

**A** 1140/1700/2260/2820 mm

**B** 40 mm

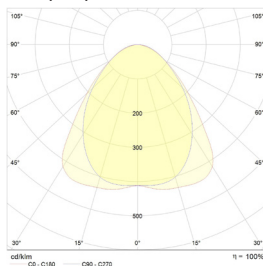
**C** 70 mm

**D** 65 mm

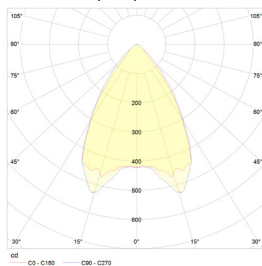


## Ljusfördelning

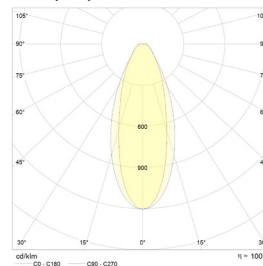
**Bred (W90)**



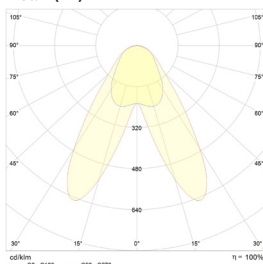
**Mellanbred (W60)**



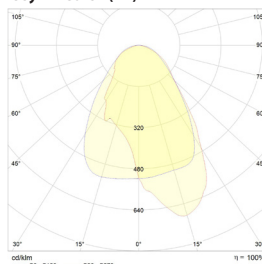
**Smal (N30)**



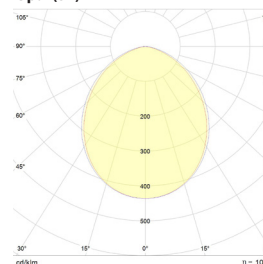
**Retail (A2)**



**Osymmetrisk (A1)**



**Opal (S2)**



# Mode C

**Ljusfördelning:**

Bred 90°

**Färgåtergivning:**

Typ 85

**Livslängd\*\*:**

L80B50 100 000h

## Mode C04

## Mode C06

## Mode C08

## Mode C10

|  | Tekniskt namn | Längd  | Färgtemperatur | Ljusflöde (lm)** | Ljuseffekt (lm/W)** | Effekt (W)** | Ta-klass    | Vikt   |
|--|---------------|--------|----------------|------------------|---------------------|--------------|-------------|--------|
|  | C04W90 840HE  | 1140mm | 4000K          | 3750             | 163                 | 23           | -25...+50°C | 2,5 Kg |
|  | C04W90 840HE  | 1140mm | 4000K          | 4200             | 162                 | 26           | -25...+50°C | 2,5 Kg |
|  | C04W90 840HE  | 1140mm | 4000K          | 4650             | 160                 | 29           | -25...+50°C | 2,5 Kg |
|  | C04W90 840HE  | 1140mm | 4000K          | 5100             | 159                 | 32           | -25...+50°C | 2,5 Kg |
|  | C04W90 840HE  | 1140mm | 4000K          | 5550             | 159                 | 35           | -25...+50°C | 2,5 Kg |
|  | C04W90 840HO  | 1140mm | 4000K          | 5900             | 155                 | 38           | -25...+45°C | 2,5 Kg |
|  | C04W90 840HO  | 1140mm | 4000K          | 6300             | 158                 | 40           | -25...+45°C | 2,5 Kg |
|  | C04W90 840HO  | 1140mm | 4000K          | 7000             | 156                 | 45           | -25...+45°C | 2,5 Kg |
|  | C04W90 840HO  | 1140mm | 4000K          | 7700             | 154                 | 50           | -25...+45°C | 2,5 Kg |
|  | C04W90 840HO  | 1140mm | 4000K          | 8400             | 153                 | 55           | -25...+45°C | 2,5 Kg |
|  | C04W90 840HO  | 1140mm | 4000K          | 9050             | 151                 | 60           | -25...+45°C | 2,5 Kg |
|  | C06W90 840HE  | 1700mm | 4000K          | 5650             | 171                 | 33           | -25...+50°C | 3,6 Kg |
|  | C06W90 840HE  | 1700mm | 4000K          | 6300             | 170                 | 37           | -25...+50°C | 3,6 Kg |
|  | C06W90 840HE  | 1700mm | 4000K          | 7000             | 167                 | 42           | -25...+50°C | 3,6 Kg |
|  | C06W90 840HE  | 1700mm | 4000K          | 7700             | 164                 | 47           | -25...+50°C | 3,6 Kg |
|  | C06W90 840HE  | 1700mm | 4000K          | 8350             | 164                 | 51           | -25...+50°C | 3,6 Kg |
|  | C06W90 840HO  | 1700mm | 4000K          | 8900             | 162                 | 55           | -25...+45°C | 3,6 Kg |
|  | C06W90 840HO  | 1700mm | 4000K          | 9450             | 160                 | 59           | -25...+45°C | 3,6 Kg |
|  | C06W90 840HO  | 1700mm | 4000K          | 10500            | 157                 | 67           | -25...+45°C | 3,6 Kg |
|  | C06W90 840HO  | 1700mm | 4000K          | 11550            | 156                 | 74           | -25...+45°C | 3,6 Kg |
|  | C06W90 840HO  | 1700mm | 4000K          | 12550            | 153                 | 82           | -25...+45°C | 3,6 Kg |
|  | C06W90 840HO  | 1700mm | 4000K          | 13600            | 153                 | 89           | -25...+45°C | 3,6 Kg |
|  | C08W90 840HE  | 2260mm | 4000K          | 7500             | 170                 | 44           | -25...+50°C | 4,9 Kg |
|  | C08W90 840HE  | 2260mm | 4000K          | 8400             | 171                 | 49           | -25...+50°C | 4,9 Kg |
|  | C08W90 840HE  | 2260mm | 4000K          | 9350             | 170                 | 55           | -25...+50°C | 4,9 Kg |
|  | C08W90 840HE  | 2260mm | 4000K          | 10250            | 165                 | 62           | -25...+50°C | 4,9 Kg |
|  | C08W90 840HE  | 2260mm | 4000K          | 11150            | 164                 | 68           | -25...+50°C | 4,9 Kg |
|  | C08W90 840HO1 | 2260mm | 4000K          | 11850            | 162                 | 73           | -25...+45°C | 4,9 Kg |
|  | C08W90 840HO1 | 2260mm | 4000K          | 12550            | 161                 | 78           | -25...+45°C | 4,9 Kg |
|  | C08W90 840HO1 | 2260mm | 4000K          | 14000            | 159                 | 88           | -25...+45°C | 4,9 Kg |
|  | C08W90 840HO1 | 2260mm | 4000K          | 15400            | 157                 | 98           | -25...+45°C | 4,9 Kg |
|  | C08W90 840HO2 | 2260mm | 4000K          | 16750            | 155                 | 108          | -25...+45°C | 4,9 Kg |
|  | C08W90 840HO2 | 2260mm | 4000K          | 18100            | 153                 | 118          | -25...+45°C | 4,9 Kg |
|  | C10W90 840HE  | 2820mm | 4000K          | 9350             | 173                 | 54           | -25...+50°C | 6,1 Kg |
|  | C10W90 840HE  | 2820mm | 4000K          | 10550            | 170                 | 62           | -25...+50°C | 6,1 Kg |
|  | C10W90 840HE  | 2820mm | 4000K          | 11650            | 169                 | 69           | -25...+50°C | 6,1 Kg |
|  | C10W90 840HE  | 2820mm | 4000K          | 12800            | 168                 | 76           | -25...+50°C | 6,1 Kg |
|  | C10W90 840HO  | 2820mm | 4000K          | 13900            | 164                 | 85           | -25...+45°C | 6,1 Kg |
|  | C10W90 840HO  | 2820mm | 4000K          | 14800            | 163                 | 91           | -25...+45°C | 6,1 Kg |
|  | C10W90 840HO  | 2820mm | 4000K          | 15700            | 162                 | 97           | -25...+45°C | 6,1 Kg |
|  | C10W90 840HO  | 2820mm | 4000K          | 17500            | 159                 | 110          | -25...+45°C | 6,1 Kg |
|  | C10W90 840HO  | 2820mm | 4000K          | 19250            | 158                 | 122          | -25...+45°C | 6,1 Kg |
|  | C10W90 840HO  | 2820mm | 4000K          | 20950            | 155                 | 135          | -25...+45°C | 6,1 Kg |
|  | C10W90 840HO  | 2820mm | 4000K          | 22600            | 154                 | 147          | -25...+45°C | 6,1 Kg |

\*\* Alla prestationsvärden har uppgetts vid omgivningstemperaturen +25 °C, icke-kondenserande driftsmiljö, tolerans för effekt och ljusflöde ± 7 %